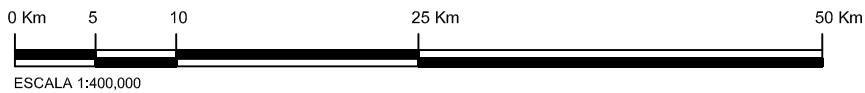
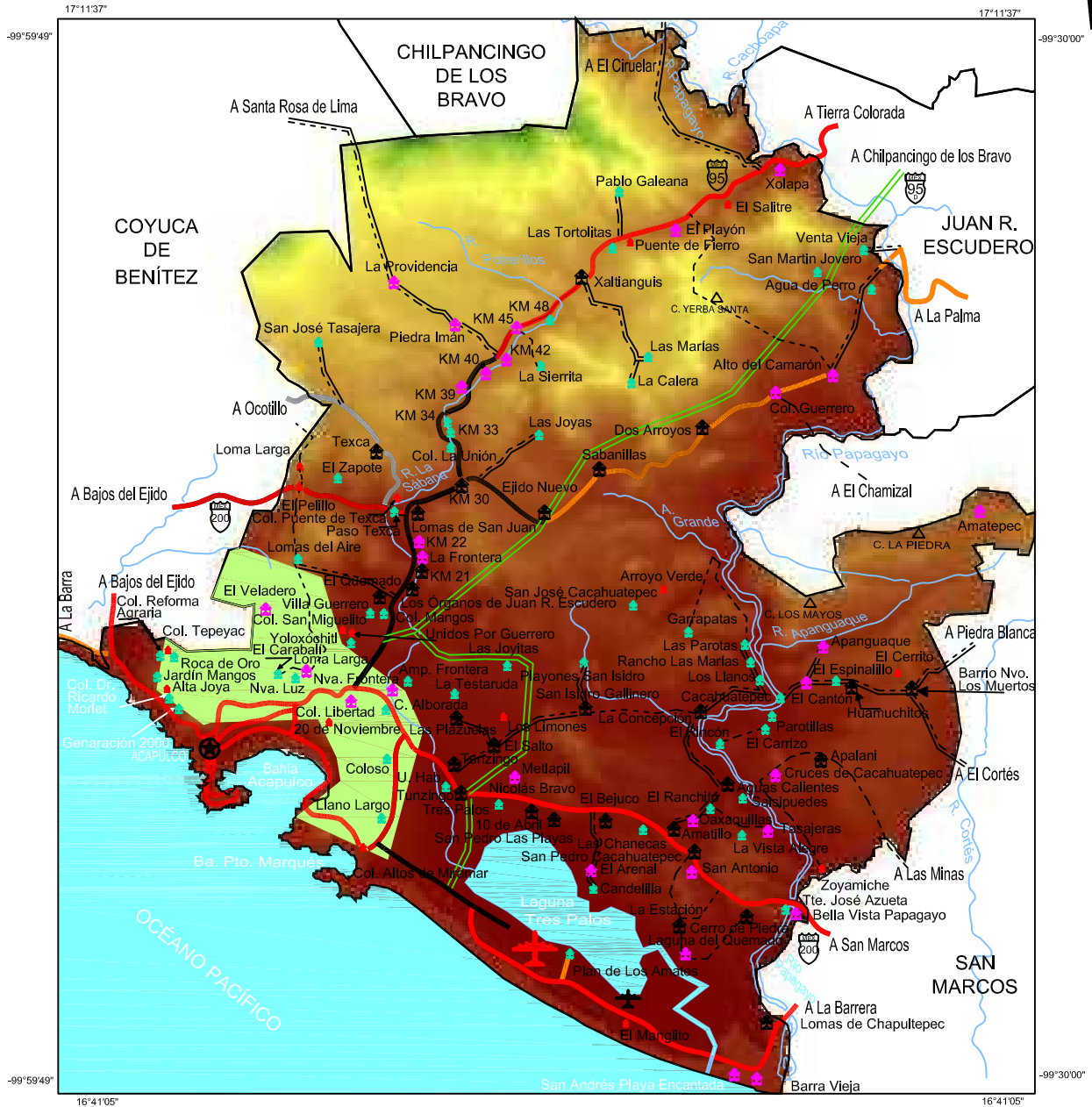
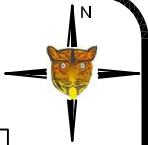


ACAPULCO DE JUÁREZ



SIMBOLOGÍA

- CARRETERA**
- AUTOPISTA
 - PAVIMENTADA FEDERAL
 - PAVIMENTADA ESTATAL
 - PAVIMENTADA
 - PAVIMENTADA DIVIDIDA
 - REVESTIDA
 - TERRACERÍA
 - BRECHA
 - AEROPUERTO INTERNACIONAL "JUAN ÁLVAREZ"
 - AEROPUERTO DE CORTO ALCANCE

- POBLADOS POR NÚMERO DE HABITANTES**
- DE 50 A 100
 - DE 101 A 500
 - DE 501 A 1000
 - MAYORES A 1000
 - CABECERA MUNICIPAL

- RANGO DE ELEVACIONES (msnm)**
- 0001 A 0500
 - 0500 A 1000
 - 1000 A 1500
 - 1500 A 2000
 - 2000 A 2500
 - 2500 A 3000
 - MAYOR A 3000
 - PARQUE NACIONAL "EL VELADERO"
 - RIO
 - LAGUNA

ACAPULCO DE JUÁREZ C-001

